




MAZDA6

PREISLISTE

MAZDA6

Der Mazda6 lässt nichts vermissen. Neben dem atemberaubenden Kodo-Design, das selbst im Stillstand den Eindruck von Bewegung vermittelt, überzeugt er mit einer luxuriösen Innenausstattung aus hochwertigen, in handwerklicher Sorgfalt verarbeiteten Materialien. Das komfortable Raumangebot bietet Platz für fünf Erwachsene sowie großzügigen Stauraum für Ihr Gepäck.

Ob als Kombi oder Limousine, erleben Sie das ruhige und kultivierte Fahrverhalten des Mazda6. Dank zahlreicher Sicherheitsfunktionen hat der Mazda6 immer ein Auge auf der Straße, sodass Sie die Fahrt in vollen Zügen genießen können.







SONDERMODELL 20TH ANNIVERSARY

2002 wurde der Mazda6 als Nachfolger des erfolgreichen Mazda 626 eingeführt. Der als Limousine und Kombi erhältliche Mittelklassewagen entwickelte sich schnell zu einer etablierten Größe in seiner Klasse.

Ab 2008 folgte die zweite Generation des Mazda6 im neuen Nagare-Design, welches der Idee der fließenden Bewegung des Windes folgt. Seit 2012 trägt der Mazda6 in dritter Generation das Kodo-Design, womit er 2013 den Red Dot Design Award gewann.

Mit dem neuen 20th Anniversary Sondermodell feiern wir das 20-jährige Jubiläum der Mazda6 Modellreihe mit einem exklusiven und beeindruckenden Auftritt. Die Leichtmetallfelgen in Bright Dark sowie die neue Außenfarbe Rhodium White unterstreichen den zugleich sportlichen und eleganten Auftritt. Als besonderes Highlight ist optional und exklusiv für dieses Modell die neue Außenfarbe Artisan Red verfügbar.

Das Interieur präsentiert sich exklusiv – mit einer Kombination aus Leganu®-Suede und Nappaleder, Tür- und Armaturenbrettdekors sowie Ziernähten in Hellbraun. Der 20th Anniversary fährt in Vollausstattung vor: Glasschiebedach, 360° Monitor, City-Notbremsassistent Plus (SCBS R), Müdigkeitserkennung (DAA) und viele weitere Features sind serienmäßig enthalten. Abgerundet wird der besondere Auftritt durch 20th Anniversary Badges in den Sitzen sowie an den vorderen Kotflügeln.

Energieverbrauch (WLTP) kombiniert für den Mazda6 20th Anniversary Skyactiv-G 194: 7,4 - 7,6 l/100 km; CO₂-Emissionen kombiniert: 167 - 172 g/km. CO₂-Klasse: F.



Mazda6 1. Generation



Mazda6 2. Generation



Mazda6 3. Generation



HOMURA

Beim Exterieur begeistert der Homura mit seinen schwarzen, sportlichen Akzenten. Dazu zählen schwarze 19-Zoll-Leichtmetallfelgen, schwarze Außenspiegelkappen und Einsätze im Frontstoßfänger sowie der in Dark-Chrome gehaltene Signature-Wing. Der Kombi verfügt darüber hinaus über eine dunkle Dachreling. Abgerundet wird das Erscheinungsbild durch das serienmäßige Glasschiebedach.

Im Interieur präsentiert sich der Mazda6 Homura sportlich hochwertig, mit burgunderroter Lederausstattung (Sitzmittelbahn und -wangen in Leder) und elektrischer Sitzverstellung inklusive Memory-Funktion. Außerdem serienmäßig ist die Sitzheizung für die vorderen und hinteren äußeren Sitze. Zahlreiche serienmäßige Assistenzsysteme stehen gleichermaßen für hohen Komfort und Sicherheit. Dazu zählen unter anderem der 360° Monitor, der City-Notbremsassistent Plus (SCBS R) und die Müdigkeitserkennung (DAA).

Energieverbrauch (WLTP) kombiniert für den Mazda6 Homura Skyactiv-G 194: 7,4 - 7,6 l/100 km; CO₂-Emissionen kombiniert: 167 - 172 g/km. CO₂-Klasse: F.

TAKUMI

Unsere Handwerksmeister tragen die Bezeichnung Takumi – ein Begriff, der für Kunstfertigkeit und Präzision steht. Takumi-Meister arbeiten ein Leben lang daran, ihr Handwerk zu perfektionieren. Es ist ihre Leidenschaft, Hingabe und Beharrlichkeit, die jeden Mazda auszeichnet. Das Exterieur präsentiert sich hochwertig elegant. Der Frontgrill in Titanfarbe sowie das serienmäßige Glasschiebedach erzeugen einen stilvollen Auftritt.

Die Takumi-Philosophie spiegelt sich ebenfalls im Interieur wider. Optische Highlights wie die neuen, schwarzen Nappaledersitze (Sitzmittelbahn und -wangen in Leder), der schwarz gehaltene Dachhimmel und die Sen-Holz-Applikationen im Armaturenräger und den Türbelägen schaffen zusammen mit der Ambientebeleuchtung eine ganz besondere Atmosphäre. Für erstklassigen Komfort sorgen die serienmäßige Sitzheizung auf den vorderen und hinteren äußeren Sitzen sowie die elektrische Sitzverstellung mit Memory-Funktion.

Energieverbrauch (WLTP) kombiniert für den Mazda6 Takumi Skyactiv-G 194: 7,4 - 7,6 l/100 km; CO₂-Emissionen kombiniert: 167 - 172 g/km.
CO₂-Klasse: F.




MOTORSIERUNGEN, PREISE UND OPTIONEN

e-SKYACTIV G 145 – Kombi Benzin – 6-Gang-Schaltgetriebe – Frontantrieb	PREIS inkl. 19% MwSt.	PREIS exkl. 19% MwSt.	Energieverbrauch kombiniert (l/100km)	CO ₂ -Emissionen kombiniert (g/km)	CO ₂ -Klasse
Prime-line	35.000,-	29.411,76	6,8	155	E
Center-line	38.600,-	32.436,97	6,8	155	E
e-SKYACTIV G 165 – Kombi Benzin – 6-Gang-Schaltgetriebe – Frontantrieb					
Center-line	39.600,-	33.277,31	6,9	157	F
Exclusive-line	41.950,-	35.252,10	6,8	155	E
e-SKYACTIV G 165 – Kombi Benzin – 6-Gang-Automatikgetriebe – Frontantrieb					
Center-line	41.400,-	34.789,92	7,2	164	F
Exclusive-line	46.250,-	38.865,55	7,2	163	F
e-SKYACTIV G 194 – Kombi Benzin – 6-Gang-Automatikgetriebe – Frontantrieb					
Exclusive-line	45.150,-	37.941,18	7,6	172	F
Homura	48.850,-	41.050,42	7,6	172	F
Takumi	49.600,-	41.680,67	7,6	172	F
20th Anniversary	50.750,-	42.647,06	7,6	172	F
e-SKYACTIV G 145 – Limousine Benzin – 6-Gang-Schaltgetriebe – Frontantrieb					
Prime-line	35.000,-	29.411,76	6,7	152	E
Center-line	38.600,-	32.436,97	6,7	152	E
e-SKYACTIV G 165 – Limousine Benzin – 6-Gang-Schaltgetriebe – Frontantrieb					
Center-line	39.650,-	33.319,33	6,8	154	E
Exclusive-line	41.950,-	35.252,10	6,7	152	E
e-SKYACTIV G 165 – Limousine Benzin – 6-Gang-Automatikgetriebe – Frontantrieb					
Center-line	41.450,-	34.831,93	7,0	159	F
Exclusive-line	46.250,-	38.865,55	7,0	158	F
e-SKYACTIV G 194 – Limousine Benzin – 6-Gang-Automatikgetriebe – Frontantrieb					
Exclusive-line	45.150,-	37.941,18	7,4	167	F
Homura	48.850,-	41.050,42	7,4	167	F
Takumi	49.600,-	41.680,67	7,4	167	F
20th Anniversary	50.750,-	42.647,06	7,4	167	F


Weitere Informationen zur elektrischen Reichweite, Energiekosten, KFZ-Steuer und CO₂-Kosten finden Sie unter www.mazda.de/Energieverbrauch.

WERKSEITIGE OPTIONEN	PRIME-LINE	CENTER-LINE	EXCLUSIVE-LINE	HOMURA	TAKUMI	20 TH ANNIVERSARY
Comfort-Black-Paket¹⁾ & Lederausstattung*						
Skyactiv G 165 Schaltgetriebe	—	—	2.400,— 2.016,81	—	—	—
Skyactiv G 165 Automatik-Getriebe	—	—	•	—	—	—
Skyactiv G 194	—	—	—	—	—	—
Metallic-Lackierung Sonic Silver (45P), Deep Crystal Blue (42M), Jet Black (41W), Platinum Quartz (47S)	750,— 630,25	750,— 630,25	750,— 630,25	750,— 630,25	750,— 630,25	—
Metallic-Lackierung, Sonderfarbe Polymetal Grey (47C), Machine Grey (46G)	950,— 798,32	950,— 798,32	950,— 798,32	950,— 798,32	950,— 798,32	—
Metallic-Lackierung, Sonderfarbe Rhodium White (51K)	950,— 798,32	950,— 798,32	950,— 798,32	950,— 798,32	950,— 798,32	•
Metallic-Lackierung, Sonderfarbe Artisan Red (51F)	—	—	—	—	—	150,— 126,05
Metallic-Lackierung, Sonderfarbe Soul Red Crystal (46V)	1.100,— 924,37	1.100,— 924,37	1.100,— 924,37	1.100,— 924,37	1.100,— 924,37	—


INTERIEUR



Stoff, schwarz




Lederausstattung*, schwarz



Lederausstattung*, burgunderrot; Homura



Nappalederausstattung*, schwarz; Takumi

Leganu®-Suede und Nappaleder (Seitenwangen); 20th Anniversary

FELGEN

17-Zoll-Leichtmetallfelge Titanfarben;
für Prime- und Center-line19-Zoll-Leichtmetallfelge Silber;
für Exclusive-line und Takumi19-Zoll-Leichtmetallfelge Bright Dark;
für 20th Anniversary19-Zoll-Leichtmetallfelge Schwarz;
für Homura

1) Weitere Features des Comfort-Black-Pakets: Fahrersitz und Beifahrersitz: elektrische Sitzverstellung und Sitzklimatisierung Fahrersitz: 2-fach-Memory-Funktion für Sitzeinstellung und das Head-up Display Hintere Sitze (außen): Sitzheizung
*Sitzmittelbahn und -wangen in Leder — = nicht verfügbar • = Serienausstattung

PRIME-LINE Auszug aus Serienausstattung	CENTER-LINE Ausstattung zusätzlich bzw. abweichend zu Prime-line	EXCLUSIVE-LINE Ausstattung zusätzlich bzw. abweichend zu Center-line
SICHERHEIT UND TECHNOLOGIE		
<ul style="list-style-type: none"> • Adaptive Geschwindigkeitsregelanlage mit radargestützter Distanzregelung (MRCC) und Pre Crash Safety-System mit aktivem Bremsengriff (SBS) • Berganfahrassistent (HLA) • City-Notbremsassistent, vorwärts (SCBS) • Dynamische Stabilitätskontrolle (DSC) mit Traktionskontrollsystem (TCS) • Elektronische Parkbremse mit Auto-Hold-Funktion • Fernlichtassistent (HBC) • G-Vectoring Control Plus Fahrdynamikregelung • i-stop: Intelligentes Motor Stop-/Start-System • Reifendruckkontrollsystem (über Radsensoren) • Spurhalteassistent – aktiv, mit Lenkunterstützung (LAS) • Spurwechselassistent Plus (BSM) und Ausparkhilfe (RCTA) 	<ul style="list-style-type: none"> • 360° Monitor • City-Notbremsassistent Plus (rückwärts SCBS R) • Müdigkeitserkennung (DAA) • Stauassistentenfunktion für die adaptive Geschwindigkeitsregelanlage in Verbindung mit Automatikgetriebe (CTS) 	<ul style="list-style-type: none"> • Alarmanlage mit Innenraumüberwachung • Enteiserfunktion für die Scheibenwischer • i-ELOOP: System zur Bremsenergieerückgewinnung • Lenkradheizung • LogIn: Schlüssellooses Zugangssystem
AUSSENAUSSTATTUNG		
<ul style="list-style-type: none"> • Außenspiegel elektrisch einstellbar und beheizbar, in Wagenfarbe lackiert, mit integrierten Seitenblinkern • Coming-/Leaving-Home-Lichtfunktion • Dachheckspoiler in Wagenfarbe lackiert (Mazda6 Kombi) • LED-Rückleuchten • Leichtmetallfelgen mit 225/55 R17 Bereifung, Titanfarben • Licht- und Regensensor • Scheinwerferreinigungsanlage • Voll-LED-Scheinwerfer mit integrierter Nebelleuchtenfunktion 	<ul style="list-style-type: none"> • Außenspiegel automatisch anklappend bei Türverriegelung • Chromleisten am Stoßfänger vorne, unten • Dachreling (Kombi) • Dynamisches Kurvenlicht (AFLS) • Heckscheibe (Kombi) und Seitenscheiben hinten abgedunkelt • LED-Tagfahrlicht • LED-Lichtsignatur • Parkhilfe: Einparkhilfe, vorne und hinten, Rückfahrkamera • Zierleisten am vorderen Stoßfänger unten: Silber-Chrome 	<ul style="list-style-type: none"> • Fenstersäulenverkleidung in Piano Black • Leichtmetallfelgen mit 225/45 R19 Bereifung, Silber • Matrix LED-Lichtsystem inkl. Fernlichtautomatik und variabler Lichtmodi (ALH)
INNENAUSSTATTUNG / MAZDA CONNECT		
<ul style="list-style-type: none"> • Advanced Head-up Display (Projektion in Frontscheibe) • Digitalradio-Tuner (DAB+) • Elektrische Fensterheber, vorne und hinten, mit Komfortfunktion • Erweiterte Smartphone-Integration⁴⁾ via Apple CarPlay® und Android Auto™ • Fahrer- und Beifahrersitz höhenstellbar • Freisprecheinrichtung • Klimatisierungsautomatik, für Fahrer und Beifahrer getrennt regelbar • Mazda SD-Navigationssystem⁶⁾ • Multi-Information-Display mit Touring-Computer • Mazda Connect mit 8-Zoll Display⁶⁾ • Sitzbezug: Stoff, schwarz 	<ul style="list-style-type: none"> • 2 USB-Ladeanschlüsse (Mittelkonsole hinten) • 3-Speichen-Sport-Lederlenkrad • Apple Carplay® Wireless • Automatisch abblendender Innenspiegel • Luftausströmer hinten • Sitzheizung, vorne 	<ul style="list-style-type: none"> • BOSE® Centerpoint® 2 Sound-System mit 11 Lautsprechern • i-ACTIV Display: im zentralen Rundinstrument für Geschwindigkeitsanzeigen und Touring Computer • Schaltwippen für SKYACTIV-G 194 • Qi: Induktives Laden
ab € 35.000,- inkl. MwSt. ab € 29.411,76 exkl. MwSt.	ab € 38.600,- inkl. MwSt. ab € 32.436,97 exkl. MwSt.	ab € 41.950,- inkl. MwSt. ab € 35.252,10 exkl. MwSt.

Alle Preise sind unverbindliche Preisempfehlungen der Mazda Motors (Deutschland) GmbH ab Auslieferungslager in Euro zuzüglich Überführungskosten. Angaben zum Kraftstoff- und Stromverbrauch und den CO₂-Emissionen finden Sie auf den Seiten 14 bis 17 dieser Preisliste.

1) Sitzmittelbahn und-wangen in Leder 4) Voraussetzungen für die Nutzung von Internetanwendungen über das Audio-System des Mazda6 sind ein kompatibles Smartphone (nicht Teil der Fahrzeugausstattung) – Android- oder iOS-basiert – und eine Verbindung zum Mobilfunknetz. Hierbei können, abhängig von Ihrem Mobilfunktarif, zusätzliche Kosten entstehen, insbesondere auch durch Roaming-Gebühren bei der Nutzung im Ausland. Daher ist prinzipiell eine Datenflatrate als Bestandteil Ihres Mobilfunkvertrags zur Nutzung der Anwendungen zu empfehlen. 6) Weitere Informationen zu Mazda Connect⁴⁾ und den Zugang zu den Downloadseiten für Kartenupdates und den weiteren Diensten finden Sie unter www.mazda.de/support. Weitere Informationen erhalten Sie auch über Ihren Mazda Vertragshändler.

HOMURA Ausstattung zusätzlich bzw. abweichend zu Exclusive-line	TAKUMI Ausstattung zusätzlich bzw. abweichend zu Exclusive-line	20TH ANNIVERSARY Ausstattung zusätzlich bzw. abweichend zu Exclusive-line
---	---	--

SICHERHEIT UND TECHNOLOGIE

--	--	--

AUSSENAUSSTATTUNG

<ul style="list-style-type: none"> • 19-Zoll-Leichtmetallfelgen in Schwarz • Dachreling (Kombi) in Schwarz • Außenspiegelkappen in Schwarz • Signature Wing (Einfassung Kühlergrill und Leiste am Heck) in Dark-Chrome • Zierleisten am vorderen Stoßfänger unten in Schwarz 	<ul style="list-style-type: none"> • Frontgrill mit Takumi-Finish 	<ul style="list-style-type: none"> • Badge 20th Anniversary am vorderen Kotflügel • Hochglanzfinish für Leichtmetallfelgen und Kühlergrill • Lackierung in Rhodium White (51K) serienmäßig oder gegen Mehrpreis: exklusive Sonderlackierung Artisan Red (51F)
---	--	---

INNENAUSSTATTUNG / MAZDA CONNECT

<ul style="list-style-type: none"> • Dekorleiste „Black Hairline“ am Armaturenräger und in den Türen • Glasschiebedach, elektrisch • Innenausstattung Leder¹⁾, burgunderrot • Rote Nähte am Armaturenräger und in den Türen • Fahrersitz und Beifahrersitz: elektrische Sitzverstellung und Sitzklimatisierung • Fahrersitz: 2-fach-Memory-Funktion für Sitzeinstellung und Head-up Display • Hintere Sitze (außen): Sitzheizung 	<ul style="list-style-type: none"> • Armaturenräger und Türbesatz: Sen-Holz-Applikation, Ultrasuede®-NU-Applikation, chromsatierte Dekorleiste • Dachhimmel schwarz • Glasschiebedach, elektrisch • Hartschalenverkleidung an der Rückseite der Vordersitze • Innenausstattung in Nappaleder¹⁾, schwarz • LED-Beleuchtung: Innenraum, Ambientlicht über der Mittelkonsole, Handschuhfach, Make-up-Spiegel, Kofferraum, Fußraumleuchten und Türablagen vorne und hinten • Lenkrad: zusätzlicher Chromring und spezielle Nähte • Rahmenloser Innenspiegel • Regler, Schalter, Dekorelemente: chromsatiert oder Piano Schwarz • Fahrersitz und Beifahrersitz: elektrische Sitzverstellung und -klimatisierung • Fahrersitz: 2-fach-Memory-Funktion für Sitzeinstellung und Head-up Display, hintere Sitze (außen): Sitzheizung 	<ul style="list-style-type: none"> • Armaturenräger und Türbesatz: Holzoptik-Applikation in Schwarz, Leganu®-Suede in Braun, chromsatierte Dekorleiste • Braune Nähte in den Türen und an der Mittelkonsole • Dachhimmel schwarz, • Glasschiebedach, elektrisch • Hartschalenverkleidung an der Rückseite der Vordersitze • Innenausstattung in Braun: Sitzmittelbahn in Leganu®-Suede (Veloursledernachbildung) perforiert; Sitzseitenwangen in Nappaleder; vordere Sitze mit Schriftzug und Logo 20th Anniversary in Zierleiste und Kopfstützen • LED-Beleuchtung: Innenraum, Ambientlicht über der Mittelkonsole, Handschuhfach, Make-up-Spiegel, Kofferraum, Fußraumleuchten und Türablagen vorne und hinten • Lenkrad: zusätzlicher Chromring und spezielle Nähte • Rahmenloser Innenspiegel • Regler, Schalter, Dekorelemente: chromsatiert oder Piano Schwarz • Fahrersitz und Beifahrersitz: elektrische Sitzverstellung und -klimatisierung • Fahrersitz: 2-fach-Memory-Funktion für Sitzeinstellung und Head-up Display, hintere Sitze (außen): Sitzheizung
--	---	--

ab € 48.850,- inkl. MwSt.
ab € 41.050,42 exkl. MwSt.

ab € 49.600,- inkl. MwSt.
ab € 41.680,67 exkl. MwSt.

ab € 50.750,- inkl. MwSt.
ab € 42.647,06 exkl. MwSt.

AUSSTATTUNG

SICHERHEIT UND TECHNOLOGIE		Prime-Line	Center-Line	Exclusive-Line	Homura	Takumi	20 th Anniversary
3. Bremslicht, hochgesetzt		●	●	●	●	●	●
Airbags:	Frontairbags	●	●	●	●	●	●
	Kopf-/Schulter-Airbags, vorne und hinten	●	●	●	●	●	●
	Seitenairbags, vorne	●	●	●	●	●	●
Alarmanlage mit Innenraumüberwachung		—	—	●	●	●	●
Dynamische Stabilitätskontrolle (DSC) mit Traktionskontrollsystem (TCS)		●	●	●	●	●	●
Elektronische Parkbremse mit Auto-Hold-Funktion		●	●	●	●	●	●
Geschwindigkeitsbegrenzer mit Komfortschaltung (ISA)		●	●	●	●	●	●
Gurtstraffer mit Gurtkraftbegrenzer, vorne und hinten (außen)		●	●	●	●	●	●
G-Vectoring Control Plus Fahrdynamikregelung (GVC Plus)		●	●	●	●	●	●
i-ACTIVSENSE Systeme:	Adaptive Geschwindigkeitsregelanlage mit radargestützter Distanzregelung (MRCC) und Pre Crash Safety-System mit aktivem Bremsengriff (SBS)	●	●	●	●	●	●
	Ausparkhilfe (RCTA)	●	●	●	●	●	●
	Berganfahrassistent (HLA)	●	●	●	●	●	●
	City-Notbremsassistent, vorwärts (SCBS) mit Fußgängererkennung	●	●	●	●	●	●
	City-Notbremsassistent Plus, rückwärts (SCBS R)	—	●	●	●	●	●
	Müdigkeitserkennung (DAA)	—	●	●	●	●	●
	Spurhalteassistent — aktiv, mit Lenkunterstützung (LAS)	●	●	●	●	●	●
	Spurwechselassistent Plus (BSM)	●	●	●	●	●	●
i-ELOOP: System zur Bremsenergieerückgewinnung		—	—	●	●	●	●
i-stop: Intelligentes Motor Stop-/Start-System		●	●	●	●	●	●
ISOFIX Kindersitzhalterung auf den äußeren Sitzen, hinten		●	●	●	●	●	●
Mobilitäts-Kit mit Kompressor und Reifendichtmittel		●	●	●	●	●	●
Notbrems-Warnblinkautomatik (ESS)		●	●	●	●	●	●
Reifendruck-Kontrollsystem (TPMS), mittels Radsensoren		●	●	●	●	●	●
Schaltwippen am Lenkrad (nur für SKYACTIV-G 194)		—	—	●	●	●	●
Sport- oder Normalmodus bei SKYACTIV-Drive Automatikgetriebe wählbar		—	●	●	●	●	●

● = Serienausstattung — = nicht verfügbar

Alle Preise sind unverbindliche Preisempfehlungen der Mazda Motors (Deutschland) GmbH ab Auslieferungslager in Euro. Angaben zum Kraftstoff- und Stromverbrauch und den CO₂-Emissionen finden Sie auf den Seiten 14 bis 17 dieser Preisliste.

AUSSENAUSSTATTUNG		Prime-Line	Center-Line	Exclusive-Line	Homura	Takumi	20 th Anniversary
Abgasanlage, zweiflutig		●	●	●	●	●	●
Außenspiegel:	elektrisch einstell- und beheizbar, mit integrierten LED-Seitenblinkern	●	●	●	●	●	●
	elektrisch anklappbar (automatisch bei Türverriegelung)	—	●	●	●	●	●
	in Wagenfarbe lackiert	●	●	●	—	●	●
	in Schwarz lackiert	—	—	—	●	—	—
	Colorverglasung, wärmedämmend	●	●	●	●	●	●
Dachheckspoiler und Dachantenne in Wagenfarbe lackiert (Mazda6 Kombi)		●	●	●	●	●	●
Dachreling (Mazda6 Kombi)	Silber	—	●	●	—	●	●
	Schwarz	—	—	—	●	—	—
	Enteiserfunktion für die Scheibenwischer	—	—	●	●	●	●
Fenstersäulenverkleidung	in Materialfarbe schwarz	●	●	—	—	—	—
	in Piano Black	—	—	●	●	●	●
Heckscheibe (Mazda6 Kombi) und Seitenscheiben hinten abgedunkelt		—	●	●	●	●	●
Licht:	Voll-LED-Scheinwerfer mit integrierter Nebelleuchtenfunktion	●	●	●	●	●	●
	Kennzeichenbeleuchtung: LED	●	●	●	●	●	●
	Kurvenlichtfunktion	—	●	●	●	●	●
	Fernlichtassistent (HBC)	●	●	—	—	—	—
	Matrix LED-Lichtsystem, inkl. Fernlichtautomatik und variabler Lichtmodi (ALH)	—	—	●	●	●	●
	Tagfahrlicht: LED	—	●	●	●	●	●
	Coming-/Leaving-Home-Lichtfunktion	●	●	●	●	●	●
	LED-Rückleuchten	●	●	●	●	●	●
	Lichtsensoren	●	●	●	●	●	●
	Parkhilfe	Einparkhilfe, vorne und hinten	—	●	●	●	●
	360° Monitor	—	●	●	●	●	●
Räder und Bereifung:	Leichtmetallfelgen mit 225/55 R17 Bereifung, Titanfarben	●	●	—	—	—	—
	Leichtmetallfelgen mit 225/45 R19 Bereifung, Silber	—	—	●	—	●	—
	Leichtmetallfelgen mit 225/45 R19 Bereifung, Schwarz	—	—	—	●	—	—
nur für 20 th Anniversary	Leichtmetallfelgen mit 225/45 R19 Bereifung, Bright Dark	—	—	—	—	—	●
Regensensor		●	●	●	●	●	●
Schließsystem:	Zentralverriegelung mit Funkfernbedienung	●	●	●	●	●	●
	LogIn: Schlüsselloses Zugangssystem	—	—	●	●	●	●
	Signature Wing und Heckleiste	Chrome	●	●	●	—	●
	Dark-Chrome	—	—	—	●	—	—
Zierleisten	am vorderen Stoßfänger unten in Silber-Chrome	—	●	●	—	●	●
		Schwarz	—	—	—	●	—

AUSSTATTUNG

INNENAUSSTATTUNG		Prime-Line	Center-Line	Exclusive-Line	Homura	Takumi	20 th Anniversary
3-Speichen-Sport-Lederlenkrad		—	●	●	●	●	●
Dachhimmel schwarz		—	—	—	—	●	●
Elektrische Fensterheber, vorne und hinten, mit Komfortfunktion		●	●	●	●	●	●
Glasschiebedach, elektrisch		—	—	—	●	●	●
i-ACTIV Display im zentralen Rundinstrument für erweiterte Geschwindigkeitsanzeigen und Touring-Computer		—	—	●	●	●	●
Innenrückspiegel automatisch abblendend		—	●	●	●	●	●
Karakuri-Gepäckraumabdeckung (Mazda6 Kombi)		●	●	●	●	●	●
Karakuri-Gepäckraumnetz (Mazda6 Kombi)		—	●	●	●	●	●
Klimatisierung:	Klimatisierungsautomatik, für Fahrer und Beifahrer getrennt regelbar	●	●	●	●	●	●
	Lüftungsdüsen hinten, einstellbar	—	●	●	●	●	●
Lederschaltknopf		—	●	●	●	●	●
Lenkradheizung		—	—	●	●	●	●
Lenksäule, höhen- und längeneinstellbar		●	●	●	●	●	●
Touring-Computer mit TFT-Display im rechten Rundinstrument		●	●	—	—	—	—
Sitze:	Fahrer- und Beifahrersitz, höheneinstellbar	●	●	●	●	●	●
	Lendenwirbelstütze für den Fahrer	●	●	●	●	●	●
	Mittellarmlehne hinten, inklusive 2 Getränkehaltern	●	●	●	●	●	●
	Rücksitzlehnen im Verhältnis 60:40 geteilt klappbar — Karakuri-Sitze, hinten (Mazda6 Kombi)	●	●	●	●	●	●
	im Verhältnis 60:40 geteilt klappbar (Mazda6 4-Türer)	●	●	●	●	●	●
	Sitzheizung für Fahrer und Beifahrer	—	●	●	●	●	●
Sitzbezüge:							
Stoff, schwarz		●	●	●	—	—	—
Lederausstattung, mit elektrischer Sitzverstellung für den Fahrer und Beifahrer, inklusive 2-facher Memory-Funktion für den Fahrersitz und das Head-up Display sowie Sitzklimatisierung vorne und Sitzheizung für die äußeren Sitze der hinteren Sitzreihe							
Schwarz*:							
Skyactiv-G 165 Schalt-/Automatikgetriebe		—	—	○/●	—	—	—
Burgunderrot*		—	—	—	●	—	—
Nappaleder*, Schwarz		—	—	—	—	●	—
Sitzbezug braun: Sitzmittelbahn in Leganu®-Suede (Veloursledernachbildung) perforiert; Sitzseitenwangen in Nappaleder		—	—	—	—	—	●

MAZDA CONNECT		Prime-Line	Center-Line	Exclusive-Line	Homura	Takumi	20 th Anniversary	
Audio-System:	Radio, 2 USB-Anschlüsse und AUX-Anschluss	●	●	●	●	●	●	
	2 USB-Anschlüsse in der Mittelarmlehne, hinten	—	●	●	●	●	●	
	Digitalradio-Tuner (DAB+)	●	●	●	●	●	●	
	BOSE® Centerpoint® 2 Sound-System	—	—	●	●	●	●	
	6 Lautsprecher	●	●	—	—	—	—	
	11 Lautsprecher	—	—	●	●	●	●	
Erweiterte Smartphone-Integration ²⁾ :	Apple CarPlay® und Android Auto™	●	●	●	●	●	●	
	Wireless Apple CarPlay®	—	●	●	●	●	●	
Freisprecheinrichtung ¹⁾ mit Sprachsteuerung und Bluetooth® mit Audiostreaming		●	●	●	●	●	●	
Mazda SD-Navigations-system ⁴⁾ :	Zieleingabe über die Kontaktdaten aus einem Smartphone ³⁾ möglich	●	●	●	●	●	●	
	Erweiterbar mit Online-Diensten (kostenpflichtig)	●	●	●	●	●	●	
	Pfeilnavigation zusätzlich im Advanced Head-up Display	●	●	●	●	●	●	
Anzeige, Bedienung:	Lenkrad-bedien-tasten für:	Audioquelle und Lautstärke	●	●	●	●	●	
		Adaptive Geschwindigkeits-regelanlage und Freisprech-einrichtung ¹⁾	●	●	●	●	●	●
	20 cm Farbdisplay (8 Zoll), hoch-auflösend, bei stehendem Fahrzeug als Touchscreen nutzbar		●	●	●	●	●	●
	Multi Commander zur komfortab-len und sicheren Bedienung		●	●	●	●	●	●
	Advanced Head-up Display, farbig, zur Anzeige fahrrelevanter Informationen inklusive Verkehrs-zeichenerkennung		●	●	●	●	●	●

● = Serienausstattung — = nicht verfügbar ○ = im Optionspaket erhältlich

*Sitzmittelbahn und -wangen in Leder

Alle Preise sind unverbindliche Preisempfehlungen der Mazda Motors (Deutschland) GmbH ab Auslieferungslager in Euro zuzüglich Überführungskosten.

Angaben zum Kraftstoffverbrauch und zur CO₂-Emission finden Sie auf den Seiten 14 bis 17 dieser Preisliste.

1) Informationen zur Kompatibilität mit Mobiltelefonen finden Sie unter www.mazda.de/support. Weitere Informationen erhalten Sie auch über Ihren Mazda Vertragshändler. 2) Voraussetzungen für die Nutzung von Internetanwendungen über das Audio-System des Mazda6 sind ein kompatibles Smartphone (nicht Teil der Fahrzeugausstattung) – Android- oder iOS-basiert – und eine Verbindung zum Mobilfunknetz. Hierbei können, abhängig von Ihrem Mobilfunktarif, zusätzliche Kosten entstehen, insbesondere auch durch Roaming-Gebühren bei der Nutzung im Ausland. Daher ist prinzipiell eine Datenflatrate als Bestandteil Ihres Mobilfunkvertrags zur Nutzung der Anwendungen zu empfehlen. 4) Weitere Informationen zu Mazda Connect²⁾ und den Zugang zu den Downloadseiten für Kartendaten und den weiteren Diensten finden Sie unter www.mazda.de/support. Weitere Informationen erhalten Sie auch über Ihren Mazda Vertragshändler.

TECHNISCHE DATEN – 4-TÜRER

BENZINER				
MOTORISIERUNG	SKYACTIV-G 145 FWD 107 kW (145 PS)	SKYACTIV-G 165 FWD 121 kW (165 PS)	SKYACTIV-G 165 SKYACTIV-Drive FWD 121 kW (165 PS)	SKYACTIV-G 194 SKYACTIV-Drive FWD 143 kW (194 PS)
i-ELOOP (System zur Bremsenergieerückgewinnung)	–	nur Exclusive-line		●
Zylinderabschaltung		–		●
Hubraum (cm ³)		1.998		2.488
Anzahl Zylinder / Ventile		4 / 16		
Bohrung x Hub (mm)		83,5 x 91,2		89,0 x 100,0
Nennleistung (kW (PS)/bei min ⁻¹)	107 (145) / 6.000	121 (165) / 6.000		143 (194) / 6.000
Max. Drehmoment (Nm/bei min ⁻¹)		213 / 4.000		258 / 4.000
Verdichtungsverhältnis		13 : 1		

KRAFTÜBERTRAGUNG	
Antriebssystem	Vorderradantrieb
Getriebe	6-Gang-Schaltgetriebe 6-Stufen-Automatikgetriebe

LENKUNG	
Lenkgetriebe	Elektrische Servolenkung
Wendekreisdurchmesser (m)	11,2

FAHRLEISTUNGEN, VERBRÄUCHE UND EMISSIONEN (WLTP)					
Beschleunigung ¹⁾ (0–100 km/h in Sek.)		10,0	9,3 / 9,4*	10,6* / 10,5	8,1
Höchstgeschwindigkeit (km/h)		206	216	209	223
Kraftstoffverbrauch ²⁾ (l/100 km)	kombiniert	6,7	6,8 / 6,7*	7,0	7,4
CO ₂ -Emission ²⁾ (g/km)	kombiniert	152	154 / 152*	159 / 158*	167
CO ₂ -Klasse		E	E	F	F
Abgasnorm		Euro 6d-ISC-FCM			
Abgasreinigung		3-Wege-Katalysator			
Kraftstoffart		Super bleifrei nach DIN EN 228 (mind. 95 ROZ) E10-tauglich			
Tankinhalt (l)		62			

● = Serienausstattung — = Nicht verfügbar *Werte mit i-ELOOP

Die angegebenen Werte beziehen sich, wenn nicht anders erläutert, auf den serienmäßig ausgestatteten Fahrzeuggrundtyp.

1) Unverbindliche Werksangabe. 2) Information über Kraftstoffverbrauch, CO₂-Emission und Stromverbrauch i. S. d. Pkw-EnVKV. Das Fahrzeug wurde nach dem weltweit harmonisierten Prüfverfahren für Personenwagen und leichte Nutzfahrzeuge (World Harmonised Light Vehicle Test Procedure, WLTP), einem neuen, realistischeren Prüfverfahren zur Messung des Kraftstoffverbrauchs und der CO₂-Emissionen, typgenehmigt. Die Angaben beziehen sich nicht auf ein einzelnes Fahrzeug und sind nicht Bestandteil des Angebots, sondern dienen allein Vergleichszwecken zwischen den verschiedenen Fahrzeugtypen. Der Kraftstoffverbrauch und die CO₂-Emissionen eines Fahrzeugs hängen nicht nur von der effizienten Ausnutzung des Kraftstoffs durch das Fahrzeug ab, sondern werden auch vom Fahrverhalten und anderen nichttechnischen Faktoren beeinflusst. Abweichende Werte können sich in der Praxis auch durch Umwelteinflüsse, Straßen- und Verkehrsverhältnisse sowie Fahrzeugzustand, zusätzliche Ausstattung und Fahrzeugbeladung ergeben.

BENZINER						
GEWICHTE	SKYACTIV-G 145		SKYACTIV-G 165	SKYACTIV-G 165	SKYACTIV-G 194	
	FWD 107 kW (145 PS)		FWD 121 kW (165 PS)	SKYACTIV-Drive FWD 121 kW (165 PS)	SKYACTIV-Drive FWD 143 kW (194 PS)	
Leergewicht ³⁾ einschl. Fahrer (kg)	1.467 – 1.535		1.458 – 1.557	1.500 – 1.589	1.535 – 1.610	
Maximale Anhängelast (kg)	ungebremst				680	
	gebremst	8% Steigung				1.700
		12% Steigung				1.500
Maximale Dach- / Stützlast (kg)				75 / 75		
Zulässiges Gesamtgewicht (kg)	2.005		2.015* – 2.005	2.055* – 2.046	2.095	

ABMESSUNGEN

Außen	Fahrzeuglänge /-breite /-höhe ⁴⁾ (mm)		4.870 / 1.840 / 1.450
	Fahrzeugbreite von Spiegel zu Spiegel (mm)		2.090
	Bodenfreiheit ⁴⁾ (mm)		165
	Radstand (mm)		2.830
Innen	Kopf-/Schulter-/ Beinfreiheit (mm)	vorne	975 / 1.420 / 1.073
		hinten	942 / 1.400 / 984
	Sitzhöhe vom Boden (mm)	vorne hinten	530 546
Kofferraum	Volumen (l)		480
	Kofferraumlänge (mm)	bis 2. 1. Sitzreihe	1.190 1.961
	Kofferraumbreite zwischen den Radkästen (mm)		1.000

3) Leergewicht in fahrbereitem Zustand (Tank und Flüssigkeitsbehälter zu 90% gefüllt) inkl. 75 kg für den Fahrer. Durch unterschiedliche Ausstattung und Extras kann sich das Leergewicht der Fahrzeuge erhöhen, wodurch die Nutzlast entsprechend verringert wird. 4) Wert in unbeladenem Zustand.

TECHNISCHE DATEN – KOMBI

BENZINER				
MOTORISIERUNG	SKYACTIV-G 145 FWD 107 kW (145 PS)	SKYACTIV-G 165 FWD 121 kW (165 PS)	SKYACTIV-G 165 SKYACTIV-Drive FWD 121 kW (165 PS)	SKYACTIV-G 194 SKYACTIV-Drive FWD 143 kW (194 PS)
i-ELOOP (System zur Bremsenergieerückgewinnung)	–	nur Exclusive-line		●
Zylinderabschaltung		–		●
Hubraum (cm ³)		1.998		2.488
Anzahl Zylinder / Ventile		4 / 16		
Bohrung x Hub (mm)		83,5 x 91,2		89,0 x 100,0
Nennleistung (kW (PS)/bei min ⁻¹)	107 (145) / 6.000	121 (165) / 6.000		143 (194) / 6.000
Max. Drehmoment (Nm/bei min ⁻¹)		213 / 4.000		258 / 4.000
Verdichtungsverhältnis		13 : 1		

KRAFTÜBERTRAGUNG	
Antriebssystem	Vorderradantrieb
Getriebe	6-Gang-Schaltgetriebe 6-Stufen-Automatikgetriebe

LENKUNG	
Lenkgetriebe	Elektrische Servolenkung
Wendekreisdurchmesser (m)	11,0

FAHRLEISTUNGEN, VERBRÄUCHE UND EMISSIONEN (WLTP)					
Beschleunigung ¹⁾ (0–100 km/h in Sek.)		10,0	9,4* / 9,3	10,7* / 10,6	8,1
Höchstgeschwindigkeit (km/h)		206	214	205	223
Kraftstoffverbrauch ²⁾ (l/100 km)	kombiniert	6,8	6,9 / 6,8*	7,2 / 7,2*	7,6
CO ₂ -Emission ²⁾ (g/km)	kombiniert	155	157 / 155*	164 / 163*	172
CO ₂ -Klasse		E	E - F	F	F
Abgasnorm		Euro 6d-ISC-FCM			
Abgasreinigung		3-Wege-Katalysator			
Kraftstoffart		Super bleifrei nach DIN EN 228 (mind. 95 ROZ) E10-tauglich			
Tankinhalt (l)		62			

● = Serienausstattung — = Nicht verfügbar *Werte mit i-ELOOP

Die angegebenen Werte beziehen sich, wenn nicht anders erläutert, auf den serienmäßig ausgestatteten Fahrzeuggrundtyp.

1) Unverbindliche Werksangabe. 2) Information über Kraftstoffverbrauch, CO₂-Emission und Stromverbrauch i. S. d. Pkw-EnVKV. Das Fahrzeug wurde nach dem weltweit harmonisierten Prüfverfahren für Personenwagen und leichte Nutzfahrzeuge (World Harmonised Light Vehicle Test Procedure, WLTP), einem neuen, realistischeren Prüfverfahren zur Messung des Kraftstoffverbrauchs und der CO₂-Emissionen, typgenehmigt. Die Angaben beziehen sich nicht auf ein einzelnes Fahrzeug und sind nicht Bestandteil des Angebots, sondern dienen allein Vergleichszwecken zwischen den verschiedenen Fahrzeugtypen. Der Kraftstoffverbrauch und die CO₂-Emissionen eines Fahrzeugs hängen nicht nur von der effizienten Ausnutzung des Kraftstoffs durch das Fahrzeug ab, sondern werden auch vom Fahrverhalten und anderen nichttechnischen Faktoren beeinflusst. Abweichende Werte können sich in der Praxis auch durch Umwelteinflüsse, Straßen- und Verkehrsverhältnisse sowie Fahrzeugzustand, zusätzliche Ausstattung und Fahrzeugbeladung ergeben.

				BENZINER					
GEWICHTE		SKYACTIV-G 145		SKYACTIV-G 165		SKYACTIV-G 165 SKYACTIV-Drive		SKYACTIV-G 194 SKYACTIV-Drive	
		FWD 107 kW (145 PS)		FWD 121 kW (165 PS)		FWD 121 kW (165 PS)		FWD 143 kW (194 PS)	
Leergewicht ³⁾ einschl. Fahrer (kg)		1.475 – 1.543		1.485 – 1.566*		1.500 – 1.598		1.551 – 1.623	
Maximale Anhängelast (kg)	ungebremst			680					
	gebremst	8% Steigung				1.700			
		12% Steigung				1.500			
Maximale Dach- / Stützlast (kg)				75 / 75					
Zulässiges Gesamtgewicht (kg)		2.042		2.051* – 2.042		2.081* – 2.071		2.113	

ABMESSUNGEN			
Außen	Fahrzeuglänge /-breite /-höhe ⁴⁾ (mm)		4.805 / 1.840 / 1.480
	Fahrzeugbreite von Spiegel zu Spiegel (mm)		2.090
	Bodenfreiheit ⁴⁾ (mm)		165
	Radstand (mm)		2.750
Innen	Kopf-/Schulter-/ Beinfreiheit (mm)		
		vorne	975 / 1.420 / 1.073
		hinten	971 / 1.398 / 955
	Sitzhöhe vom Boden (mm)	vorne hinten	528 539
Kofferraum	Volumen (l) Maximalvolumen ⁵⁾ (l)		522 1.664
	Kofferraumlänge (mm)		1.113 1.873
	Kofferraumbreite zwischen den Radkästen (mm)		1.000
	Höhe vom Kofferraumboden bis -abdeckung (mm)		502

3) Leergewicht in fahrbereitem Zustand (Tank und Flüssigkeitsbehälter zu 90% gefüllt) inkl. 75 kg für den Fahrer. Durch unterschiedliche Ausstattung und Extras kann sich das Leergewicht der Fahrzeuge erhöhen, wodurch die Nutzlast entsprechend verringert wird. 4) Wert in unbeladenem Zustand. 5) Wert bei umgelegter Rücksitzlehne und dachhoher Beladung.


LACKIERUNG




ARCTIC WHITE (A4D)



SONIC SILVER (45P)¹⁾




DEEP CRYSTAL BLUE (42M)¹⁾




JET BLACK (41W)¹⁾



PLATINUM QUARTZ (47S)¹⁾




POLYMETAL GREY (47C)²⁾




MACHINE GREY (46G)²⁾



RHODIUM WHITE (51K)²⁾



ARTISAN RED (51F)²⁾



SOUL RED CRYSTAL (46V)²⁾

1) Metallic-Lackierung 2) Sonderfarbe

MAZDA GARANTIELEISTUNGEN



NEUWAGENGARANTIE

6 Jahre Garantie bis 150.000 km (je nachdem, was zuerst eintritt)	12 Jahre Garantie gegen Durchrostung
3 Jahre Lackgarantie und Garantie gegen Oberflächenkorrosion	Mazda Europe Service

ANSCHLUSSGARANTIE¹⁾

Mit der Mazda Neuwagen-Anschlussgarantie haben Sie auch über die Laufzeit der Mazda Neuwagen-Garantie hinaus die Möglichkeit, Ihr Fahrzeug gegen unerwartete Reparaturkosten für alle wichtigen Bauteile abzusichern.

GARANTIELAUFZEITEN

12 Monate Laufzeit bis 150.000 km Gesamtleistung (je nachdem, was zuerst eintritt)	Die aktuellen Preise der Mazda Neuwagen-Anschlussgarantie finden Sie unter: www.mazda.de/ service-zubehoer/ garantie/ 
24 Monate Laufzeit bis 150.000 km Gesamtleistung (je nachdem, was zuerst eintritt)	
36 Monate Laufzeit bis 150.000 km Gesamtleistung (je nachdem, was zuerst eintritt)	
48 Monate Laufzeit bis 150.000 km Gesamtleistung (je nachdem, was zuerst eintritt)	

GARANTIEABSCHLUSS

Die Garantie beginnt direkt im Anschluss an die Mazda Neuwagen-Garantie.

Die Mazda Neuwagen-Anschlussgarantie kann während der gesamten Laufzeit der Mazda Neuwagen-Garantie abgeschlossen werden.

GARANTIEVERLÄNGERUNG¹⁾

Während der Laufzeit der Mazda Neuwagen-Anschlussgarantie lässt sich diese um jeweils ein weiteres Jahr bis zum vollendeten 10. Jahr nach Beginn der Mazda Neuwagen-Garantie oder bis zu einer Gesamtleistung von 200.000 km verlängern.

12 Monate bis 200.000 km	Die aktuellen Preise der Mazda Neuwagen-Anschlussgarantie finden Sie unter: www.mazda.de/service-zubehoer/garantie/
---------------------------------	---

Es gelten die Bedingungen der Mazda Garantie. Mehr Informationen finden Sie unter: www.mazda.de/service-zubehoer/garantie/

SICHERHEITSSYSTEME

Informationen zu Technologien und Sicherheitssystemen finden Sie unter www.mazda.de/ueber-mazda/technologie/

MAZDA ORIGINAL ZUBEHÖR

Das umfangreiche Zubehörprogramm für Ihren Mazda6 finden Sie in einer separat erhältlichen Zubehör-Broschüre oder unter www.mazda.de/service-zubehoer/zubehoer/
Die Preise können Sie der zugehörigen Zubehör-Preisliste entnehmen. Ihr Mazda Vertragspartner berät Sie gerne.

Unter anderem für Ihren Mazda6 als Zubehör verfügbar:

Anhängezugvorrichtung und Elektro-Satz; Begrüßungsbeleuchtung; beleuchtete Einstiegsblenden aus Edelstahl; Dachheckspoiler (Kombi) und Heckspoilerlippe (4-Türer); Fußmatten mit zusätzlicher Geräuschdämmung; Lastenträger, Dachbox, Fahrradträger; LED-Innenbeleuchtung; Pedalsatz aus Aluminium; Tür-Projektor mit Mazda Logo Projektion auf den Boden

MAZDA FINANCE



Ob Finanzierung, Leasing oder Versicherung: Mazda Finance, ein Service-Center der Santander Consumer Bank AG²⁾, bietet Ihnen individuelle Finanzdienstleistungen, faire Konditionen und vor allem eine schnelle und einfache Abwicklung. Damit Ihre Finanzierung genauso zu Ihnen passt wie Ihr neuer Mazda.

LEASING

Beim Leasing Ihres neuen Mazda zahlen Sie mit geringen Monatsraten lediglich für die Nutzung des Fahrzeuges. Am Ende der Leasing-Zeit geben Sie das Fahrzeug einfach in vertragsgemäßem Zustand zurück.

FINANZIERUNG

Mazda VarioOption

- Flexible Laufzeiten von 24 bis 48 Monaten
- Besonders niedrige Monatsraten durch die vertraglich vereinbarte höhere Schlussrate

DIE MAZDA VERSICHERUNG



ATTRAKTIVE ANGEBOTE FÜR PRIVAT- UND GEWERBEKUNDEN³⁾

Hervorragender Schutz mit umfangreichen Vorteilen:

- 24 Monate Neupreisschädigung bei Diebstahl oder Totalschaden
- Sound- und integriertes Navigationssystem beitragsfrei und in unbegrenzter Höhe mitversichert
- Fahrerschutz-Versicherung⁴⁾ erstattet zum Beispiel Verdienstaufschlag, Pflegekosten oder Schmerzensgeld
- „Nix-Passiert-Tarif“ – optionaler Rabattschutz von Verti

Sprechen Sie Ihren Mazda Vertragshändler an.

MAZDA CARE⁵⁾



SORGENFREIHEIT UND PLANUNGSSICHERHEIT

Mit Mazda Care bieten wir Ihnen einen Service, der für Sie bis zu fünf Jahre die Kosten für alle anfallenden Wartungsarbeiten abdeckt und Ihnen Kostensicherheit bietet. Unser Plus: Bei uns werden alle Arbeiten von speziell geschulten Mitarbeitern Ihres Mazda Servicepartners und unter Verwendung von Mazda Original Teilen durchgeführt, wenn Sie es wünschen. Das Paket Mazda Care Plus deckt darüber hinaus auch die Kosten für relevante Verschleißteile und die Gebühren für die Haupt- und Abgasuntersuchungen ab.

Die Hauptuntersuchung wird nach § 29 StVZO von einer amtlich zugelassenen Prüforganisation zum von dieser festgelegten Preis vorgenommen.

1) Reparaturkostenversicherung gemäß den näheren Bedingungen der CG Car-Garantie Versicherungs-AG. 2) Mazda Finance, ein Service-Center der Santander Consumer Bank AG, Santander-Platz 1, 41061 Mönchengladbach.
3) Ein Angebot der Verti Versicherung AG, Rheinstraße 7a, 14513 Teltow. Tarif „Pro Car“. Es gelten die Annahmerichtlinien und Versicherungsbedingungen der Verti Versicherung AG. 4) Optional. 5) Ein Angebot der CAR-GARANTIE GMBH, Gündlinger Straße 12, 79111 Freiburg.

